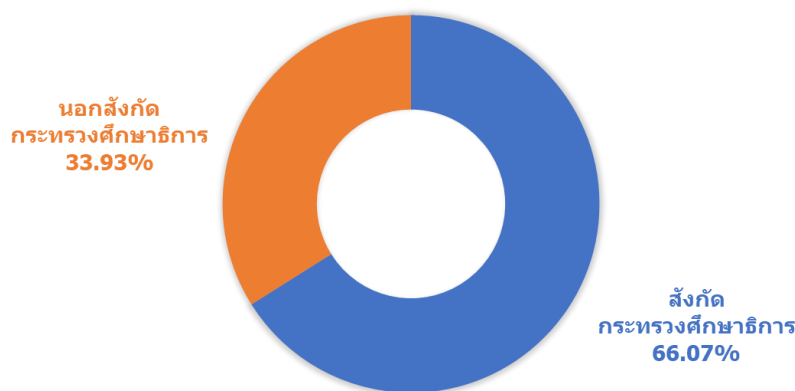


## จำนวนสถานศึกษาในระบบ ระดับการศึกษาขั้นพื้นฐานในพื้นที่สำนักงานศึกษาธิการภาค 2 จำแนกตามสังกัด

การจัดการศึกษาในระบบ ระดับการศึกษาขั้นพื้นฐาน ปีการศึกษา 2562 ในพื้นที่สำนักงานศึกษาธิการภาค 2 มีสถานศึกษา จำนวน 3,307 แห่ง และมีนักเรียน 1,689,914 คน รายละเอียด ดังต่อไปนี้

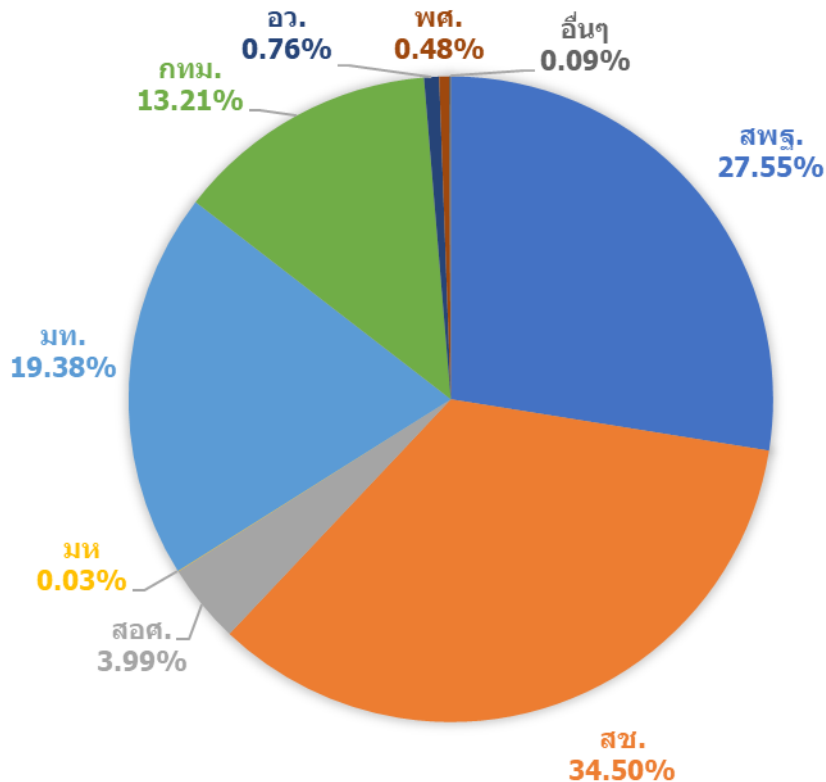
สถานศึกษาในระบบ	จำนวน (แห่ง)	ร้อยละ
<b>สังกัดกระทรวงศึกษาธิการ</b>	<b>2,185</b>	<b>66.07</b>
สำนักงานคณะกรรมการการศึกษาขั้นพื้นฐาน	911	27.55
สำนักงานคณะกรรมการส่งเสริมการศึกษาเอกชน	1,141	34.50
สำนักงานคณะกรรมการการอาชีวศึกษา	132	3.99
โรงเรียนมหิดลวิทยานุสรณ์	1	0.03
<b>นอกสังกัดกระทรวงศึกษาธิการ</b>	<b>1,122</b>	<b>33.93</b>
กระทรวงมหาดไทย (กรมส่งเสริมการปกครองท้องถิ่น)	641	19.38
กรุงเทพมหานคร (สำนักงานการศึกษา)	437	13.21
กระทรวงการอุดมศึกษาฯ (โรงเรียนสาธิต)	25	0.76
สำนักงานพระพุทธศาสนาแห่งชาติ	16	0.48
กระทรวงการพัฒนาสังคม และความมั่นคงของมนุษย์	1	0.03
กระทรวงวัฒนธรรม	1	0.03
กระทรวงกลาโหม	1	0.03
<b>รวมสถานศึกษาทั้งหมด</b>	<b>3,307</b>	<b>100.00</b>

แผนภูมิ ร้อยละสถานศึกษาในระบบ ระดับการศึกษาขั้นพื้นฐานในพื้นที่สำนักงานศึกษาธิการภาค 2  
จำแนกตามสังกัดกระทรวงศึกษาธิการ และนอกสังกัดกระทรวงศึกษาธิการ



แผนภูมิแสดงจำนวนสถานศึกษาในระบบ ระดับการศึกษาขั้นพื้นฐานในพื้นที่สำนักงานศึกษาธิการภาค 2 พบว่า จากสถานศึกษาในพื้นที่ จำนวน 3,307 แห่ง เป็นสถานศึกษาสังกัดกระทรวงศึกษาธิการ จำนวน 2,185 แห่ง คิดเป็นร้อยละ 66.07 และสถานศึกษานอกสังกัดกระทรวงศึกษาธิการ จำนวน 1,122 แห่ง คิดเป็นร้อยละ 33.93

แผนภูมิ ร้อยละสถานศึกษาในระบบ ระดับการศึกษาขั้นพื้นฐานในพื้นที่สำนักงานศึกษาธิการภาค 2  
จำแนกตามสังกัด



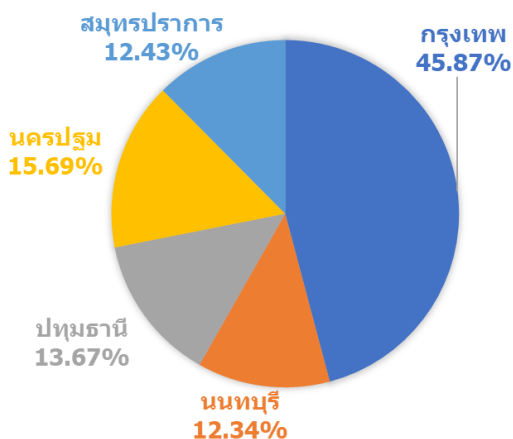
แผนภูมิ แสดงร้อยละสถานศึกษาในระบบ ระดับการศึกษาขั้นพื้นฐานในพื้นที่สำนักงานศึกษาธิการภาค 2 จำแนกตามสังกัด พบว่า มีสถานศึกษาสังกัดสำนักงานคณะกรรมการส่งเสริมการศึกษาเอกชน (สช.) มากที่สุด 1,141 แห่ง คิดเป็นร้อยละ 34.50 รองลงมาได้แก่ สังกัดสำนักงานคณะกรรมการการศึกษาขั้นพื้นฐาน (สพฐ.) 911 แห่ง คิดเป็นร้อยละ 27.55 สังกัดกรมส่งเสริมการปกครองท้องถิ่น กระทรวงมหาดไทย (มท.) 641 แห่ง คิดเป็นร้อยละ 19.38 สังกัดสำนักการศึกษา กรุงเทพมหานคร (สทศ.) 437 แห่ง คิดเป็นร้อยละ 13.21 สังกัดสำนักงานคณะกรรมการการอาชีวศึกษา (สอศ.) 132 แห่ง คิดเป็นร้อยละ 3.99 สังกัดคณะกรรมการอุดมศึกษา กระทรวงอุดมศึกษา วิทยาศาสตร์ วิจัยและนวัตกรรม 25 แห่ง คิดเป็นร้อยละ 0.76 สังกัดสำนักงานพระพุทธศาสนา (พ.ศ.) 16 แห่ง คิดเป็นร้อยละ 0.48 สังกัดกระทรวงการพัฒนาสังคมและความมั่นคงของมนุษย์ (พม.) 1 แห่ง คิดเป็นร้อยละ 0.04 กระทรวงวัฒนธรรม 1 แห่ง คิดเป็นร้อยละ 0.04 และสังกัดกระทรวงกลาโหม (กท.) 1 แห่ง คิดเป็นร้อยละ 0.04 ตามลำดับ

ตาราง จำนวนสถานศึกษาในระบบ ระดับการศึกษาขั้นพื้นฐานในพื้นที่สำนักงานศึกษาธิการภาค 2  
จำแนกตามจังหวัด และสังกัด

สถานศึกษาในระบบ	กรุงเทพ	นนทบุรี	ปทุมธานี	นครปฐม	สมุทรปราการ
<b>สังกัดกระทรวงศึกษาธิการ</b>	<b>1,052</b>	<b>229</b>	<b>286</b>	<b>331</b>	<b>287</b>
สพฐ.	159	116	193	274	169
สช.	804	100	85	45	107
สอศ.	89	13	8	11	11
มท.	-	-	-	1	-
<b>นอกสังกัดกระทรวงศึกษาธิการ</b>	<b>465</b>	<b>179</b>	<b>166</b>	<b>188</b>	<b>124</b>
มท.	-	179	159	180	123
กทม.	437	-	-	-	-
อว.	15	-	4	5	1
พศ.	11	-	3	2	-
พม.	1	-	-	-	-
วธ.	-	-	-	1	-
กท.	1	-	-	-	-
<b>รวมสถานศึกษาทั้งหมด</b>	<b>1,517</b>	<b>408</b>	<b>452</b>	<b>519</b>	<b>411</b>

แสดงจำนวนสถานศึกษาในระบบ ระดับการศึกษาขั้นพื้นฐานในพื้นที่สำนักงานศึกษาธิการภาค 2 จำแนกตามจังหวัด และสังกัด พบว่า (1) กรุงเทพมหานคร มีสถานศึกษาในพื้นที่มากที่สุด จำนวน 1,517 แห่ง เป็นสถานศึกษาสังกัดกระทรวงศึกษาธิการ จำนวน 1,052 แห่ง และสถานศึกษานอกสังกัดกระทรวงศึกษาธิการ จำนวน 465 แห่ง รองลงมาได้แก่ (2) จังหวัดนครปฐม จำนวน 519 แห่ง เป็นสถานศึกษาสังกัดกระทรวงศึกษาธิการ จำนวน 331 แห่ง และสถานศึกษานอกสังกัดกระทรวงศึกษาธิการ จำนวน 188 แห่ง (3) จังหวัดปทุมธานี จำนวน 452 แห่ง เป็นสถานศึกษาสังกัดกระทรวงศึกษาธิการ จำนวน 286 แห่ง และสถานศึกษานอกสังกัดกระทรวงศึกษาธิการ จำนวน 166 แห่ง (4) จังหวัดสมุทรปราการ จำนวน 411 แห่ง เป็นสถานศึกษาสังกัดกระทรวงศึกษาธิการ จำนวน 287 แห่ง และสถานศึกษานอกสังกัดกระทรวงศึกษาธิการ จำนวน 124 แห่ง และ (5) จังหวัดนนทบุรี จำนวน 408 แห่ง เป็นสถานศึกษาสังกัดกระทรวงศึกษาธิการ จำนวน 229 แห่ง และสถานศึกษานอกสังกัดกระทรวงศึกษาธิการ จำนวน 179 แห่ง ตามลำดับ

แผนภูมิ ร้อยละสถานศึกษาในระบบ ระดับการศึกษาขั้นพื้นฐานในพื้นที่สำนักงานศึกษาธิการภาค 2  
จำแนกตามจังหวัดสังกัด



แสดงร้อยละสถานศึกษาในระบบ ระดับการศึกษาขั้นพื้นฐานในพื้นที่สำนักงานศึกษาธิการภาค 2 จำแนกตามจังหวัด พบว่า กรุงเทพมหานคร มีสถานศึกษาในพื้นที่มากที่สุด คิดเป็นร้อยละ 45.87 รองลงมาได้แก่ จังหวัดนครปฐม คิดเป็นร้อยละ 15.69 จังหวัดปทุมธานี คิดเป็นร้อยละ 13.67 จังหวัดสมุทรปราการ คิดเป็นร้อยละ 12.43 และจังหวัดนนทบุรี คิดเป็นร้อยละ 12.34 ตามลำดับ